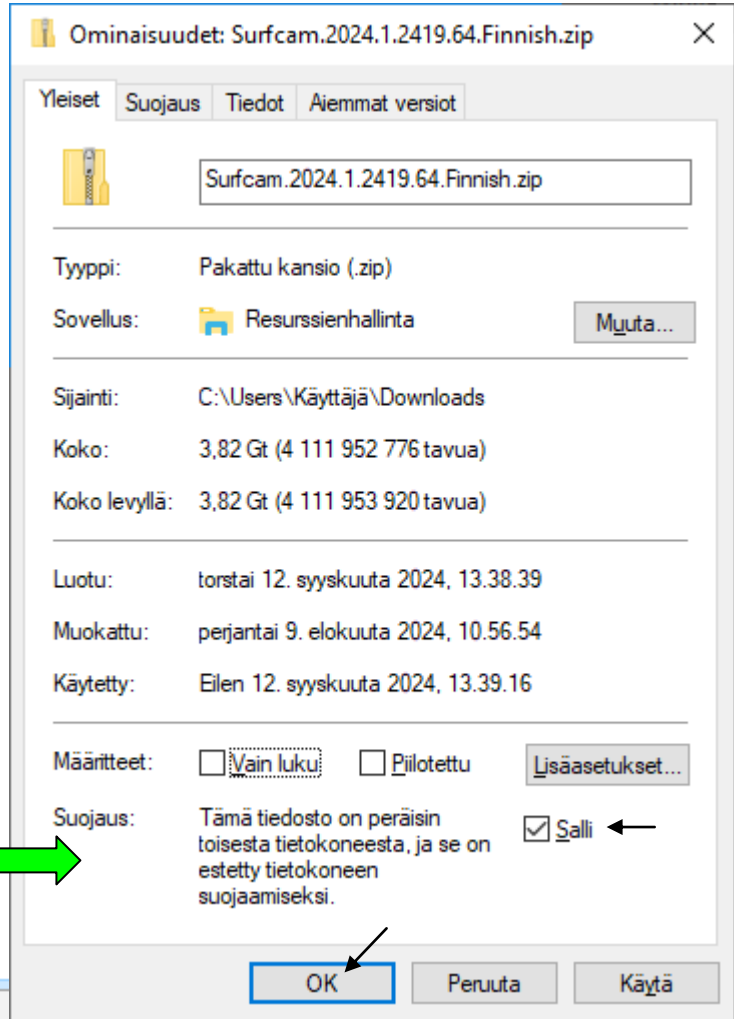
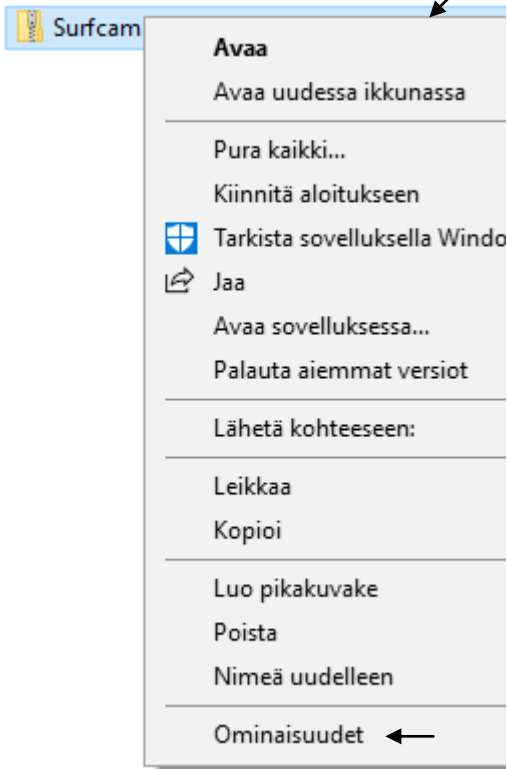


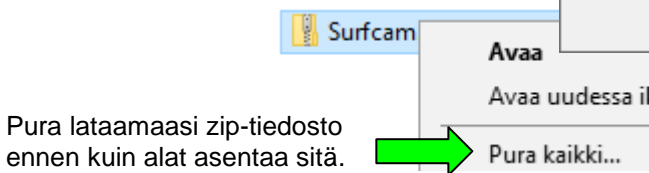
Ladatun ohjelman asennus

Kun olet ladannut ohjelman verkkosivulta, salli sen käyttö ennen kuin purat sen.

Klikkaa lataamaasi zip-tiedostoa hiiren kakkospainikkeella, valitse **Ominaisuudet** ja ruksaa **Salli** ja sitten **OK**



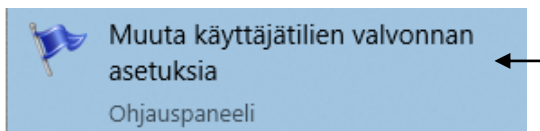
Ruksaamalla **Salli** kerrot järjestelmälle että olet tarkoituksella purkamassa ja asentamassa verkosta ladattua ohjelmaa. Näin estetään sen asennusongelmat ja turhat varoitukset sen asentamisesta.



Pura lataamaasi zip-tiedosto ennen kuin alat asentaa sitä.

Asennusta ei voi tehdä verkon yli, vaan se tehdään tietokoneen omalta kovalevyllä tai muistitikulta.

Ennen asennusta, laita käyttäjätilin valvonta pois kirjoittamalla Windowsin hakukenttään **uac** ja valitsemalla **Muuta käyttäjätilien asetuksia**



Vedä liukusäädin alimpaan asentoon kohtaan **Älä ilmoita koskaan**.

